

사이버 캠퍼스 학습자 가이드

Cyber Campus Learner's Handout



전주대학교 교수학습개발센터



사이버 캠퍼스 소개

1. 사이버 캠퍼스란 무엇인가요?

- 전주대학교의 새로운 LMS(Learning Management System)
- 학내 모든 정규/비정규 과정의 온라인 학습을 지원하는 시스템

2. 어떻게 사용할 수 있나요?

⊖ 웹

- 대학교 웹사이트 또는 포털 계정으로 로그인
- 웹 사이트 또는 포털 내 링크 이용, URL 직접 입력
- URL : <http://newcyber.jj.ac.kr>

⊖ 모바일 웹 접속

- 모바일 디바이스를 이용하여 URL접속
- URL : <http://newcyber.jj.ac.kr>

⊗ 모바일 앱 접속

- 안드로이드 - 구글 플레이
- iOS - 앱 스토어

→ 코스모스 or Coursemos 검색 후, 다운로드



사이버 캠퍼스 특징점

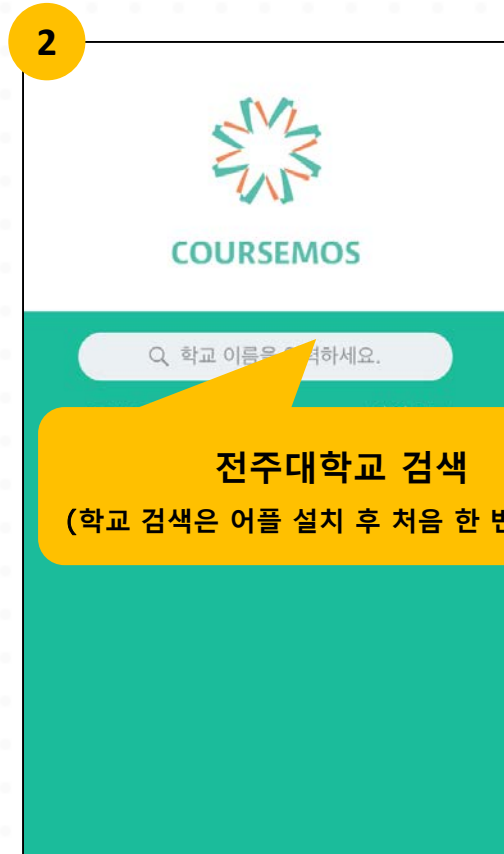
- 누구나 쉽게 접근할 수 있는 직관적인 유저 인터페이스
- 다양한 온라인 학습활동 지원 (토론, 퀴즈, 설문, 대화방 등)
- 자신의 학습 현황을 실시간으로 확인 가능
 - 간단하고 편리한 과제 제출
 - 출석 현황 및 성적 확인
- 모바일 웹이나 앱을 통하여 언제, 어디서나 쉽게 학습이 가능
 - 동영상 콘텐츠 시청 및 과제 제출 모바일 지원
 - 실시간 채팅 (모바일 앱)
- 새로운 학습활동(공지사항, 과제, 시험 등) 업데이트 시 푸시 알람 기능

모든 학습 활동을 사이버 캠퍼스 하나로 (All In One)



모바일 앱

1. 앱 검색 및 설치

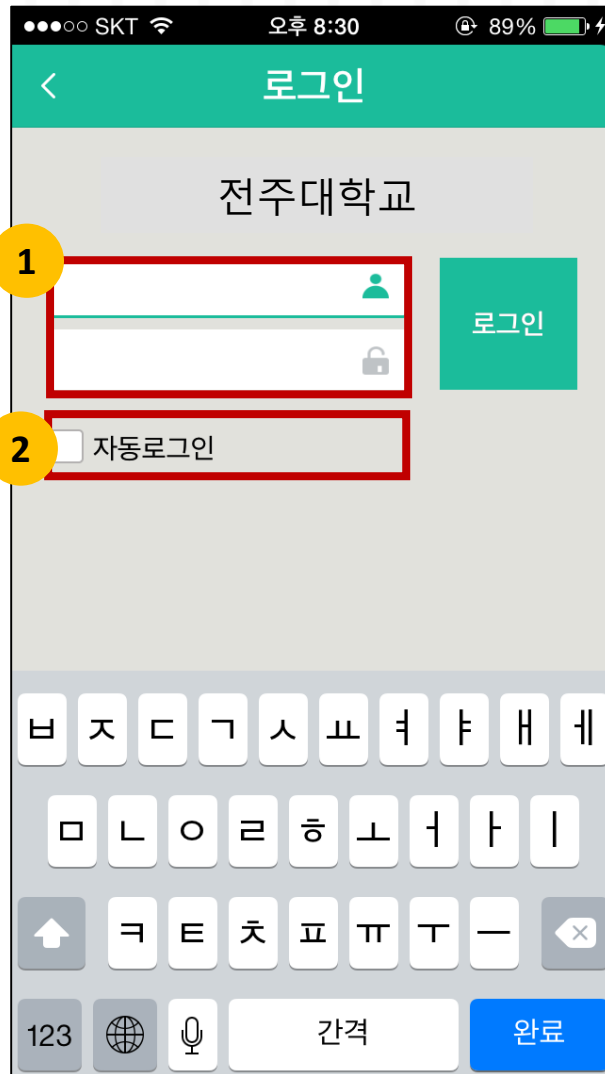


화면 설명

- ⊖ Coursemos 검색 → 다운로드
- ⊖ 앱 실행 → 학교 검색



2. 앱 로그인



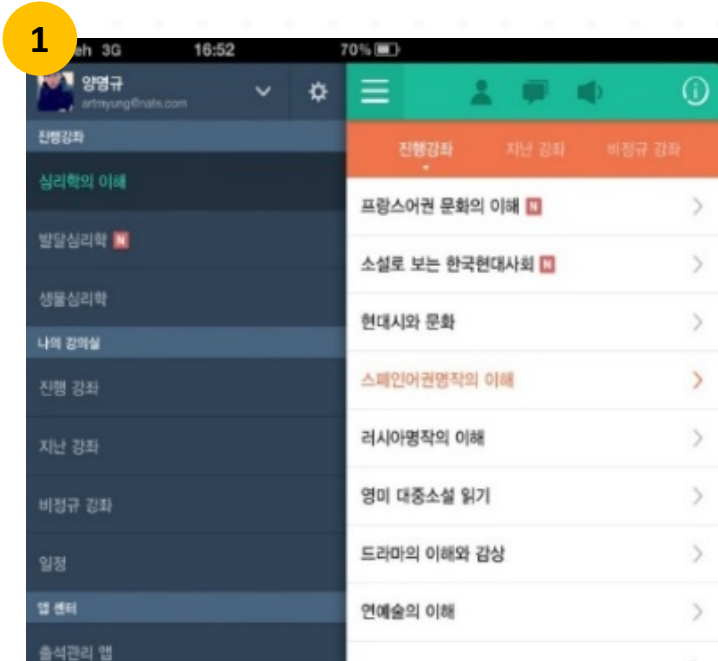
화면 설명

- ⊖ ID / PW 입력 후 로그인 (ID/PW는 학교 웹사이트 계정과 동일)
- ⊖ 자동 로그인 체크 (ID/PW가 저장되어 다시 로그인 할 필요가 없음)

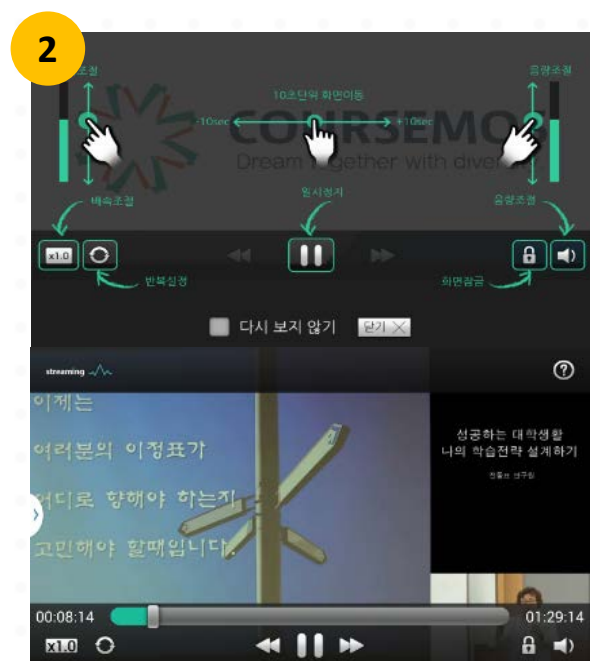


모바일 앱

3. 앱 주요 기능



메인 화면



동영상 강의 시청 화면

화면 설명

⊖ 메인 화면 (자신이 수강하는 과목 정보 노출)

- 실시간 강의 업데이트 알림
- 실시간 평가 제출기간 알림
- 학사/강좌/개인 일정 확인

⊖ 동영상 콘텐츠 시청

- 안정적인 모바일 동영상 서비스
- 진도처리 기능 제공(웹과 연동)
 - 웹에서 시청하던 부분을 모바일에서 이어서 시청 가능
- 배속기능 / 구간반복기능 제공
- 이벤트 방식 손쉬운 터치 기능

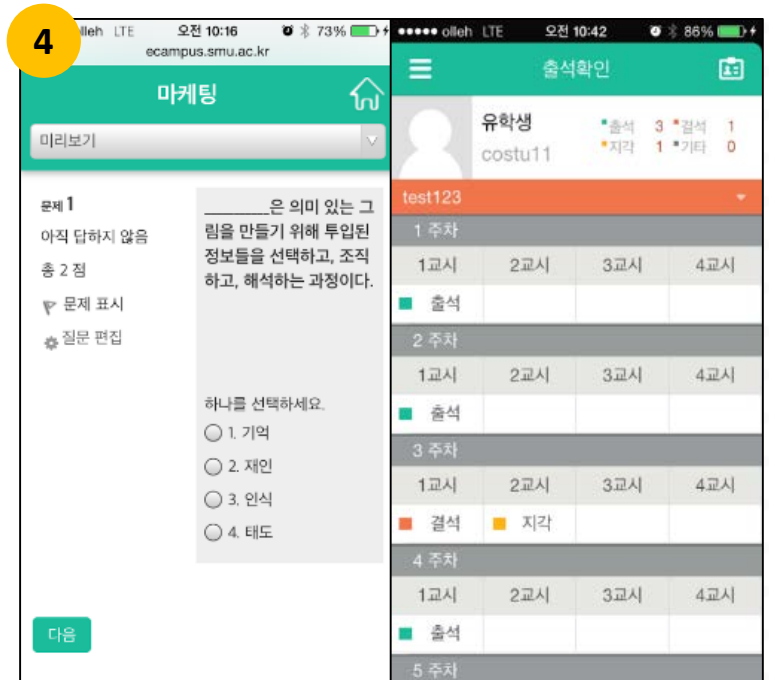


0 모바일 앱

3. 앱 주요 기능



■ 메시지



■ 모바일 시험/출석현황 확인

🔍 화면 설명

- ⊖ 메시지 (실시간 전송)
 - 개별 사용자간 메시지 전송 가능
 - 웹/모바일 실시간 연동
- ⊖ 모바일 러닝 기능
 - 웹과 동일한 기능 제공
 - 온라인 평가/설문조사/강의평가 기능 제공
 - 출석/성적 확인 기능 제공



웹 화면 구성 안내

1. 메인 화면

The screenshot shows the Learning Platform main interface. It is divided into three main sections:

- Left Sidebar (1):** Contains navigation menus such as 'My Courses', '이용안내' (Help), '전체개설과목조회' (Search all courses), '공개강좌' (Public courses), and '비정규강좌' (Non-regular courses).
- Main Content Area (2):** Displays a list of courses. The first course is '중국어화이해1 (001)' with instructor '최우석, 몽교수, 최교수, 스교수, 모교수, 손동환'. Below it are '미학개론' and 'coursemos101'.
- Bottom Section (4):** Titled '공지사항 & FAQ' (Notice & FAQ), it lists recent notices and FAQs, such as '서버 점검 공지' (Server maintenance notice) and '로그인이 안될 때는 어떻게 하나요?' (What to do when login fails).
- Right Panel (3):** Contains user information (로그아웃, 한국어 (ko)), notification settings, and a list of added courses under the '알림' (Notification) section.



화면 설명

- ⊖ 강의실 메뉴: 강좌 리스트 및 공지사항
- ⊖ 강좌 아이콘: 각 강좌의 개요와 진행 상황. 바로 가기.
- ⊗ 개인 메뉴: 쪽지, 알림, 프로필, 일정, 개인 설정 등
- ④ 공지사항&FAQ: 사이버 캠퍼스 의 공지사항과 FAQ



0 웹 화면 구성 안내

2. 강의실 화면



화면 설명

- ⊖ 강의실메뉴(⑤) 아이콘 : 강의실 메뉴를 숨기거나 나타나게 하는 기능
- ⊖ 홈 버튼 : 사이버 캠퍼스 메인 홈으로 이동
- ⊗ 강의실로 돌아오기 : 해당 강의실 메인 화면으로 이동
- ④ 개인메뉴(⑧) 아이콘 : 창을 숨기거나 다시 나타나게 하는 기능
- ⑤ 강의실메뉴 : 강의 목록, 학습 활동, 성적 및 출석 관리, 팀 관리, 수강생 메시지 등
- ⑥ 주 차별 내비게이션 : 클릭 시, 해당 주차로 바로 이동할 수 있는 기능
- ⑦ 강의실 정보 및 개요 : 강의 정보, 강의실 일정, 공지사항 및 Q&A게시판, 강의 개요 영역
- ⑧ 개인 메뉴 : 메시지, 알림, 프로필, 일정, 개인 설정 등
- ⑨ 전체 강의 : 주차/토픽 단위로 등록한 학습자료 및 학습활동 노출 영역