

# Webex(화상강의) 오류 해결 방법



미팅 구성 요소를 다운로드하는 동안 올바른 파라미터를 불러오지 못했습니다.

전주대학교 원격교육지원센터

## 공지사항

[WEBEX 오류] 미팅 구성요소를 다운로드하는 동안 올바른 파라미터를 불러오지 못했습니다. 조치방법

작성자: 운영자 (cyber1)

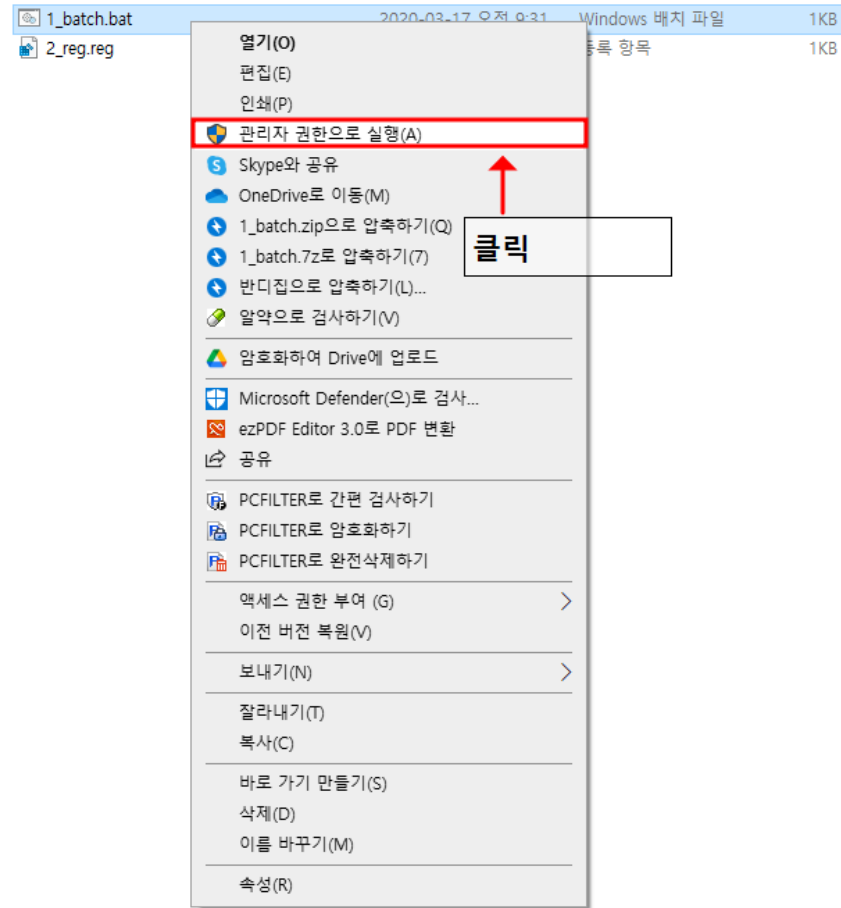
첨부파일  Webex\_Error\_올바른 파라미터를 불러오지 못했습니다..zip  Webex\_Error\_올바른 파라미터를 불러오지 못했습니다\_매뉴얼.pdf **클릭**

웹엑스 접속 시 아래와 같은 오류가 발생하는 경우 첨부파일을 이용하여 오류를 해결할 수 있습니다.

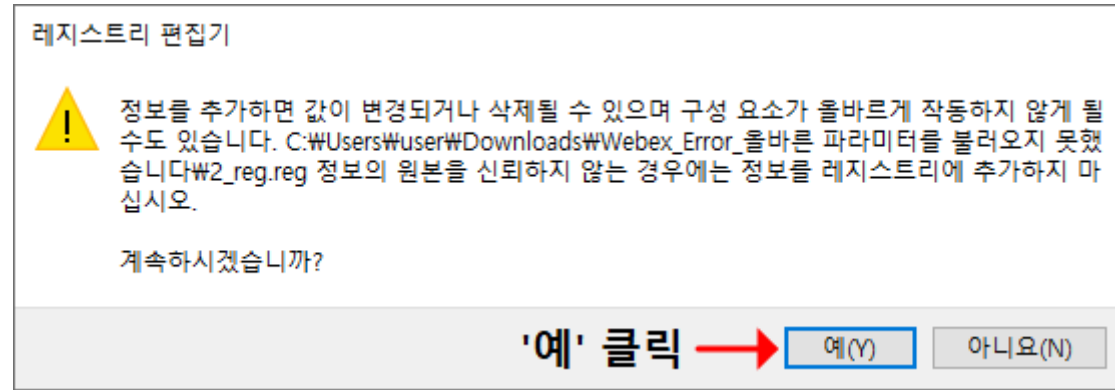
매뉴얼 파일과 압축파일을 다운 받아주세요



1. 공지사항의 첨부된 zip 파일을 다운로드 후 압축을 풀어주세요  
**파일명: Webex\_Error\_올바른 파라미터를 불러오지 못했습니다.zip**



2. 1\_batch.bat 파일을 마우스 오른쪽으로 클릭 후 **관리자 권한으로 실행**합니다.  
**명령프롬프트**가 실행되며 완료가 되면 자동으로 창이 종료됩니다.



3. 2\_reg.reg 파일을 실행 후 '예(Y)' 버튼을 클릭하여 레지스트리 편집기에 정보를 추가한 합니다.

4. Webex를 실행하여 정상적으로 작동이 되는 확인합니다.  
문제가 계속 발생할 경우 재부팅 후 Webex를 다시 실행해주세요